



Escorca és un dels municipis més singulars i emblemàtics de les Illes Balears. Es troba al centre de la Serra de Tramuntana i compta amb una riquesa paisatgística, natural i patrimonial exquisides. Escorca, atreu centenars de milers de visitants cada any, cosa que contrasta amb el fet de ser el municipi menys poblat de les Illes, tot i que és un dels més extensos.

Amb aquests condicionants és lògic pensar en la gran quantitat d'esforços econòmics i de feina que ha de fer l'Ajuntament i la seva ciutadania, qui paga el servei, per poder cobrir la neteja i la recollida de residus del municipi, sense comptar amb cap tipus d'ajuda o subvenció per suportar aquest cost.

Els servei de recollida fa un recorregut de 90 quilòmetres per buidar els més de 185 contenidors repartits entre tots els nuclis de població i les diferents àrees d'acampada i lleure. Al 2012 es retiraren unes 380 tones de residus.

Des de l'Ajuntament es vol agrair a tots els residents el seu esforç per ajudar a mantenir el sistema de recollida i neteja i es demana als visitants que ens ajudin a mantenir ESCORCA ben NETA.

Antoni Solivellas
Batle d'Escorca

SI TENS ALGUN
SUGGERIMENT O
TROBES ALGUN
ABOCAMENT O
CONTENIDOR EN
MAL ESTAT, CRIDA A
L'AJUNTAMENT.

**LA TEVA AJUDA
ÉS MOLT ÚTIL!**

Ajuntament d'Escorca
Plaça Pelegrins, 9
07315 Escorca
Telèfon: 971 51 70 05
www.ajescorca.net



Ajuntament d'Escorca

SERRA DE TRAMUNTANA PAISATGE CULTURAL
PATRIMONI MUNDIAL UNESCO

gram
gestió ambiental

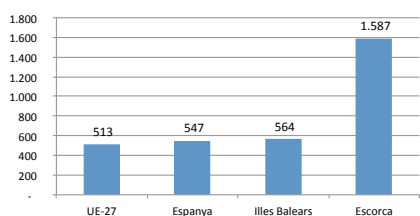


1 ALGUNES DADES DEL MUNICIPI

Pocs habitants i molta feina

Escorca és el municipi de les Illes Balears que produeix més residus per cada habitant empadronat i any, 1.587 kg, xifra que triplica les mitjanes d'Europa i Espanya. Aquesta xifra és deguda a la gran quantitat de visitants que rebem cada any.

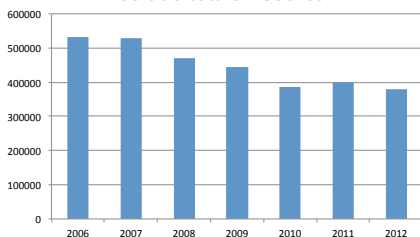
Quilògrams per habitant i any



Escorca, el municipi de Balears amb més residus per habitant

Des de l'Ajuntament s'ha treballat per fomentar el reciclatge i per reduir la quantitat de residus que es produeixen o s'abandonen al nostre municipi com mostra el següent gràfic.

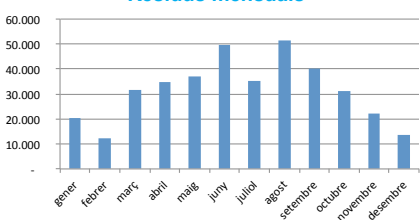
Residus totals Escorca



La quantitat de residus disminueix

Hem de fer front a una gran estacionalitat, mesos amb molts visitants i mesos amb pocs visitants, cosa que implica molta flexibilitat i disposar de molts de mitjans humans i materials (contenidors, vehicles, etc.) per donar servei en temporada alta.

Residus mensuals



Hi ha una gran producció de residus en temporada alta

2 ESTÀ EN LES TEVES MANS!

Consells per a produir menys residus i mantenir Escorca Neta

A la muntanya

- Evita utilitzar plats, tassons i coberts de plàstic d'un sol ús, utilitza "tuppers".

- Extrema les precaucions amb el foc, apaga bé els cigarrets i guarda la llosca.

- Torna els fems a casa i separa'ls correctament. Assegura't que els teus companys facin el mateix.



A ca teva

- Recorda que a la cuina és on es fan més residus, revisa la gelera i no tudis menjar.

- No converteixis la matèria orgànica en residu, fes compost al teu jardí.

- Utilitza la imaginació, reutilitza materials i sinó separa'ls i tira'ls als contenidors de reciclatge.



- Tot allò que no vols ho pots donar, contacta amb Deixalles

www.deixalles.org

A la compra

- Atura't a pensar si realment necessites un producte. Fes una llista del que necessites.

- Compra productes en gran format i sense embalatges.



- Ves a comprar amb carretó i senalla.

3 SEPARA CORRECTAMENT ELS RESIDUS

Empra els contenidors de reciclatge!

El municipi compta amb una gran quantitat de contenidors repartits al llarg de més de 90 quilòmetres de camins i carreteres. Disposa d'uns 130 contenidors de rebuig i uns 50 de reciclatge en 14 zones de recollida selectiva. Troba la zona de recollida selectiva més propera, empra-la i posa cada cosa al seu lloc:

AL CONTENIDOR BLAU

✓ Diaris, revistes, paper de regal, capsos de cartró de tot tipus.

✗ No hi posis papers bruts o tacats, plastificats o brics



AL CONTENIDOR VERD

✓ Botelles de vidre i pots de vidre

✗ No hi posis els taps, miralls, vidres de finestra ni fluorescents.



AL CONTENIDOR GROC

✓ Envasos de plàstic, brics, bosses de plàstic, paper d'alumini, llaunes, taps metàl·lics, suro blanc i aerosols.

✗ No hi posis envasos plens, joguets, cadires i taules de plàstic, tubs o altres plàstics forts.



ALS CONTENIDOR DE REBUIG

✓ Posa-hi tots allò que no es pot reciclar.

✗ No hi posis residus voluminosos, crida a l'Ajuntament i te'ls recolliran.

